

Styrelsen och verkställande direktören för FOREX Bank AB, org nr 516406-0104, får härmed avge delårsrapport för perioden 1 januari-31 augusti 2007, vilket är bolagets 43:e verksamhetsår varav 5:e året som bankaktiebolag.

Förvaltningsberättelse

Organisation.

FOREX Bank AB med filial FOREX Bank Norge, filial FOREX Bank Finland, filial FOREX Bank Danmark och filial FOREX Bank Island är moderbolag i en koncern som, förutom moderbolaget omfattar de helägda dotterbolagen FOREX Internethandel AB, FOREX Fastighetsförvaltning AB, FOREX Kapitalförvaltning AB, X-Change in Sweden AB, FOREX OY Valuutanvaihto i Finland, FOREX Valutavecksling A/S i Danmark, FOREX NORGE AS i Norge samt dotterdotterbolaget Traveller Scandinavia AB i Sverige.

Verksamheten bedrivs i 5 länder på 106 försäljningsställen.

Väsentliga händelser under januari - augusti.

Under verksamhetsåret har FOREX expanderat inom Norden och investerat i IT-tjänster för banken och uppgraderat befintligt IT-nät samt i personalens kompetens.

Samtliga filialer har under perioden uppvisat ett positivt rörelseresultat. Moderbolaget förvärvade i april bolaget X-Change in Sweden AB. Bolaget bedriver verksamhet i Sverige och Danmark i 21 egna butiker, se not. 9 tilläggsupplysningar.

Banken har under året stärkt kompetensen inom områdena, banksystem, säkerhet och administration.

FOREX har utarbetat och framtagit riskprofil för verksamheten i en riskmodell (ICAAP).

Införande av Basel II och övergång till IFRS.

Från och med 1 februari 2007 har nya kapitaltäckningsregler trätt i kraft. De nya reglerna innebär ny beräkning av FOREX kaptaltäckning.

Samtidigt följer FOREX en lagbegränsad IFRS för kreditinstitut och värdepappersbolag i enlighet med de undantag och tillägg som följer av Redovisningsrådets rekommendation RR32.

I enlighet med IFRS 1 ska företaget redovisa jämförelsetal för åtminstone 1 år, vilket innebär att 2006 års siffror omräknats enligt den nya redovisningsstandard.

FOREX prognos september - december 2007.

Enligt affärsplanen ska antalet bankbutiker öka i Norden. Investeringen görs för att öka omsättningen och resultatet på sikt.

Fortsatt investering och utveckling pågår i befintligt banksystem för att under de närmaste åren tas i bruk i de nordiska filialerna.

Huvudverksamheten inom FOREX Bank utgörs av valutaväxling. Under året har bankverksamheten expanderat kraftigt både vad gäller in- och utlåning, internetbanken, bankkort, kontokredit och lönekonto.

Väsentliga risker och osäkerhetsfaktorer

I FOREX verksamhet uppstår olika typer av finansiella risker. Dessa kan indelas i kreditrisker, likviditetsrisker, marknadsrisker och operativa risker. I syfte att begränsa och kontrollera dessa risker har FOREX styrelse fastställt policys för kreditgivning och övrig verksamhet.

FOREX kreditgivning till allmänheten görs uteslutande utifrån en definierad scoring-modell och kreditgivning görs endast till kunder som godkänns enligt denna modell. Vidare är lånekoncentrationen låg eftersom kreditgivning är beloppmässigt begränsad till 300 tkr per kund.

FOREX likviditetsrisk begränsas av att placeringar endast görs i likvida värdepapper med högsta kreditrating och med löptider som understiger 12 månader.


Marknadsriskerna i FOREX är begränsade eftersom bolaget inte innehar fastförräntade tillgångar, vidare är valutariskerna låga på grund av den snabba omsättningen av valutalagret.


De operativa risker hanteras genom olika interna kontroller i form av ändamålsenliga rutiner och instruktioner, it-stöd i bolagets verksamhet samt fysisk säkerhet för att skydda både personal och tillgångar.


Försäkran


Styrelsen och verkställande direktören försäkrar att denna rapport ger en rättvisande översikt av koncernens verksamhet, ställning och resultat samt beskriver de väsentliga risker och osäkerhetsfaktorer som moderbolaget och de företag som ingår i koncernen står inför.


Stockholm den 30/10 2007.



Anders Broström



Rolf Friberg



Hans Hellquist


Jörgen Holgersson


Gunnel Engberg


Christer Lundkvist


Beth Blomquist Friberg


Tomas Zetterquist
Verkställande direktör

Tom Friberg
Marknadschef
FOREX Bank

FOREX Bank AB

Sid 3(7)

Org. nr 516406-0104

RESULTATRÄKNING

		2007.01.01- 2007.08.31	2006.01.01- 2006.08.31	2007.01.01- 2007.08.31	2006.01.01- 2006.08.31
Resultaträkning, tkr	Not	Koncernen	Koncernen	Moderbolag	Moderbolag
Ränteintäkter	1	46.999	13.810	47.376	13.715
Räntekostnader	2	-37.918	-9.796	-37.324	-9.794
Räntenetto		9.081	4.014	10.052	3.921
Erhållna utdelningar	3	31	24	31	24
Provisionsintäkter	4	29.093	13.868	25.591	13.024
Nettoresultat av finansiella transaktioner	5	333.181	238.234	286.405	212.906
Övriga rörelseintäkter		40.073	26.709	39.233	24.180
Summa rörelseintäkter		411.459	282.849	361.312	254.055
Allmänna administrationskostnader	6	-333.362	-276.290	-296.737	-248.843
Av- och nedskrivning av materiella och immateriella tillgångar		-14.996	-11.164	-12.283	-9.885
Övriga rörelsekostnader		-3.790	-	-3.790	-
Kreditförluster, netto		-6.664	-841	-6.664	-841
Summa rörelsekostnader		-358.812	-288.295	-319.474	-259.569
Rörelseresultat		52.647	-5.446	41.838	-5.514
Bokslutsdispositioner		-	-	-	-
Skatt på årets resultat		-14.154	-302	-11.486	-
Årets resultat		38.493	-5.748	30.352	-5.514

FOREX Bank AB

Sid 4(7)

Org. nr 516406-0104

BALANSRÄKNING

		2007.08.31	2006.08.31	2007.08.31	2006.08.31
Tillgångar, tkr	Not	Koncernen	Koncernen	Moderbolag	Moderbolag
Kassa		360.891	301.555	274.903	247.776
Belåningsbara statsskuldsförbindelser		761.135	-	761.135	-
Utlåning till kreditinstitut		470.471	762.135	464.169	733.428
Utlåning till allmänheten		548.576	500.784	548.576	504.850
Aktier och andelar	7	4.979	273	4.976	270
Aktier och andelar i koncernföretag	7	-	-	179.545	2.579
Immateriella anläggningstillgångar		153.919	10.555	10.360	7.930
Materiella tillgångar		156.185	138.480	143.778	128.221
Övriga tillgångar		49.576	32.025	58.902	27.836
Förutbetalda kostnader och upplupna intäkter		24.839	8.046	22.140	7.387
Summa tillgångar		2.530.571	1.753.853	2.468.484	1.660.277
<i>varav fordringar på koncernföretag</i>		-	-	25.740	-
Skulder och eget kapital, tkr					
Skulder till kreditinstitut		115.933	76.500	96.823	76.500
Inlåning från allmänheten		1.809.938	1.155.760	1.809.938	1.155.761
Övriga skulder		99.153	102.593	167.848	88.659
Uppskjuten skatt		45.362	20.627	540	165
Upplupna kostnader och förutbetalda intäkter		52.930	35.749	50.126	30.924
Summa skulder		2.123.316	1.391.229	2.125.275	1.352.009
Obeskattade reserver		-	-	62.779	72.754
Eget kapital					
Aktiekapital (6.000.000, kvotvärde 10 kr)		60.000	60.000	60.000	60.000
Andra fonder		61.181	65.112	13.391	12.424
Balanserad vinst		247.581	243.260	176.687	168.604
Årets resultat		38.493	-5.748	30.352	-5.514
Summa eget kapital		407.255	362.624	280.430	235.514
Summa skulder och eget kapital		2.503.571	1.753.853	2.468.484	1.660.277
<i>varav skulder på koncernbolag</i>		-	-	75.290	22.594
NYCKELTAL					
K/I-tal		0.87	1.02	0.88	1.02
Rörelsekostnader i relation till rörelseintäkter					
Räntenetto i % av ränteintäkterna		17%	29%	16%	29%
Avkastning på eget kapital		10%	-2%	12%	-2%
Rörelseresultat efter skatt i % av genomsnittligt eget kapital					
Soliditet					
Eget kapital i % av utgående balansomslutning		16%	21%	11%	14%
Övrig not:					
Kapitaltäckningsanalys	8				
Färvärvskalkyl X-change in Sweden AB	9				

Tilläggsupplysningar till resultaträkning och balansräkning

Redovisnings- och värderingsprinciper

Delårsrapporten har upprättats enligt lag om delårsredovisning i kreditinstitut och värdepappersbolag, Finansinspektionens föreskrifter 2006:16 samt bokföringsnämndens allmänna råd enligt Finansinspektionens föreskrifter.

Alla värden anges i tkr om ej annat anges

Upplysningar till enskilda poster

Not 1	Ränteintäkter	2007.01.01-	2006.01.01-	2007.01.01-	2006.01.01-
		2007.08.31	2006.08.31	2007.08.31	2006.08.31
		Koncernen	Koncernen	Moderbolaget	Moderbolaget
	Utlåning till kreditinstitut	26.819	3.338	26.817	3.243
	Utlåning till allmänheten	20.180	10.472	20.180	10.472
	Summa	46.999	13.810	46.997	13.715
	Medelsaldo under året	1.710.000	520.000	1.709.000	479.000
	Medelränta	4,12%	3,98%	4,12%	4,29%

Medelsaldot är genomsnittsvärdet av ingående och utgående balans per månad avseende utlåning till kreditinstitut och allmänheten.

Not 2	Räntekostnader	2007.01.01-	2006.01.01-	2007.01.01-	2006.01.01-
		2007.08.31	2006.08.31	2007.08.31	2006.08.31
		Koncernen	Koncernen	Moderbolaget	Moderbolaget
	Skulder till kreditinstitut	-2.640	-657	-2.046	-655
	Inlåning från allmänheten	-35.278	-9.139	-35.278	-9.139
	Summa	-37.918	-666.139	-37.324	-664.139
	Medelsaldo under året	1.756.000	605.000	1.746.000	605.000
	Medelränta	3,24%	2,43%	3,21%	2,43%

Medelsaldot är genomsnittsvärdet av ingående och utgående balans per månad avseende skulder till kreditinstitut samt inlåning från allmänheten.

Not 3	Erhållna utdelningar	2007.01.01-	2006.01.01-	2007.01.01-	2006.01.01-
		2007.08.31	2006.08.31	2007.08.31	2006.08.31
		Koncernen	Koncernen	Moderbolaget	Moderbolaget
	Utdelning från aktier och andelar	31	24	31	24
	Summa	31	24	31	24

Not 4	Provisionsintäkter	2007.01.01-	2006.01.01-	2007.01.01-	2006.01.01-
		2007.08.31	2006.08.31	2007.08.31	2006.08.31
		Koncernen	Koncernen	Moderbolaget	Moderbolaget
	Betalningsförmedlingsprovisioner	14.128	5.697	12.128	5.091
	Övriga provisioner	14.965	8.171	13.463	7.933
	Summa	29.093	13.868	25.591	13.024

Not 5	Nettoresultat av finansiella transaktioner	2007.01.01-	2006.01.01-	2007.01.01-	2006.01.01-
		2007.08.31	2006.08.31	2007.08.31	2006.08.31
		Koncernen	Koncernen	Moderbolaget	Moderbolaget
Realisationsresultat					
	Andra finansiella instrument	333.181	238.234	286.405	212.906
	Summa	333.181	238.234	286.405	212.906

I nettoresultat i moderbolaget ingår inköp av valutor från koncernbolag med 9 tkr och försäljning av valutor till koncernföretag med 403 tkr. Realisationsresultat av andra finansiella instrument avser nettoresultat av valutaväxling.

Not 6	Allmänna administrationskostnader	2007.01.01-	2006.01.01-	2007.01.01-	2006.01.01-
		2007.08.31	2006.08.31	2007.08.31	2006.08.31
		Koncernen	Koncernen	Moderbolaget	Moderbolaget
Ersättningar till ledande befattningar					
Löner och arvoden					
	Styrelsens ordförande	0	0	0	0
	Vd	1.137	656	876	656
	Övriga ledande befattningshavare (landschefer och styrelseledamot)	4.856	3.029	3.126	2.545
	Övriga styrelseledamöter	740	326	740	326
	Summa	6.733	4.011	4.742	3.527

Not 7 Värderingsprinciper av aktier och andelar

Aktier och andelar har värderats till lägsta av anskaffningsvärde och marknadsvärde.

Not 8 Kapitaltäckningsanalys

KAPITALBASEN, moderbolag och FOREX Kapitalförvaltning AB

Primärt kapital, brutto	325.631
Immateriella tillgångar	-10.360
Totalt primärt kapital	315.271

KAPITALKRAV

Kapitalkrav för kreditrisk enligt schablonmetoden	73.049
Kapitalkrav för operativ risk	51.742
Totalt minimikrav	124.791

Totalt primärt kapital	315.271
Totalt kapitalkrav	124.791
Kapitalkvot	2.53

Not 9 Fövärvsanalys X-change in Sweden AB**Fövärvskalkyl**

Köpeskilling		175.000
Aktiekapital	10.574	
Bundna reserver	17.679	
Fria Reserver	11.508	
Årets resultat	121	-39.882
Övervärde valutahandelssystem		-10.000
Övervärde lokaler		-15.000
Latent skatteskuld på övervärden		7.000
<hr/>		
Total goodwill		117.118

Delårsrapporten är ej granskad av bankens revisorer.